

Les achats de pertes de RTE et ERDF en 2007

Présentation du Groupe de soutien

27 avril 2009

RTE et ERDF lancent des appels d'offre fréquents pour acheter des produits divers

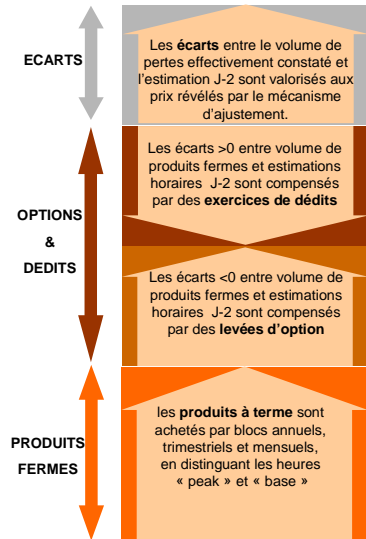
- En tout : 121 appels d'offre lancés 2007, soit plus de 2 par semaine
- Les produits demandés par les GR se définissent par plusieurs caractéristiques:
 - Fermeté
 - Produits fermes
 - Débits
 - Options
 - Maturité
 - Mensuels : de M+1 à M+18
 - Trimestriels : de Q+1 à Q+4
 - Calendaires : de Y+1 à Y+4
 - Profil
 - Base
 - Hors-Pointe
 - Pointe
 - Pointe Jours Ouvrés
- Depuis février 2009 RTE est actif sur EPEX Spot Auction France pour couvrir sa dentelle

Dans son rapport de surveillance 2007, la CRE publie des chiffres sur les ventes de pertes aux gestionnaires de réseaux

- Volumes contractualisés en 2007 :
 - 39 TWh de produits fermes
 - 18 TWh de produits optionnels
- Volumes livrés en 2007 à RTE+ERDF : 33 TWh
- 22/25 participants aux appels d'offre ont vendu des pertes en 2007
 - 14 opérateurs historiques européens et français
 - 4 traders
 - 4 alternatifs et nouveaux entrants
- HHI
 - Tous produits : 1 500
 - Produits fermes : 1 300
 - Produits optionnels : 2800
- PDM des 5 plus gros vendeurs de pertes
 - Tous produits : 73%
 - Produits fermes : 70%
 - Produits optionnels : 95%

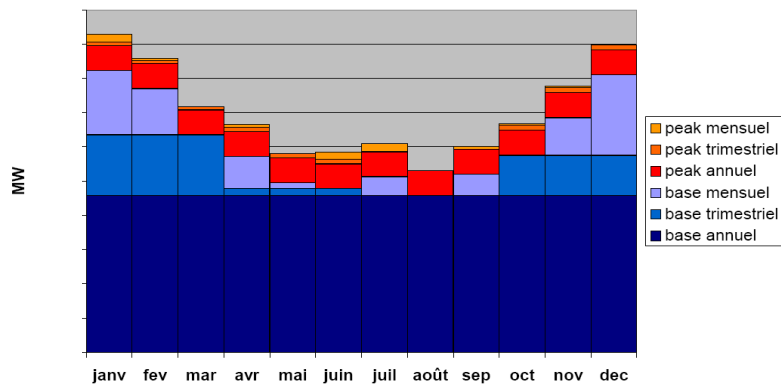
ANNEXES

Méthode de couverture



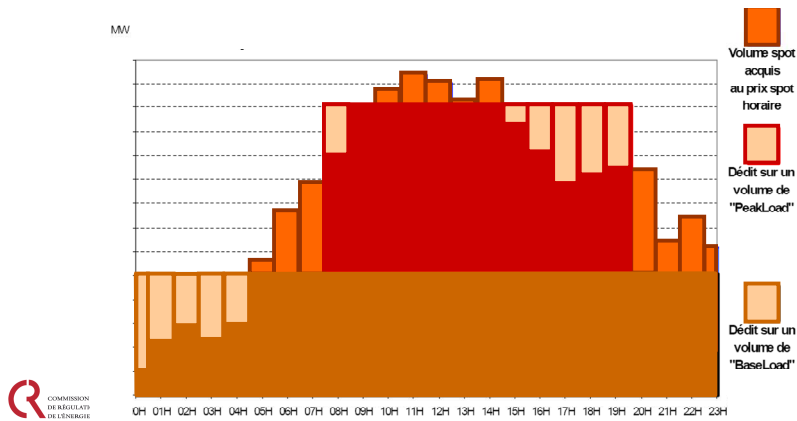
Méthode de couverture – produits à terme

Couverture de la plupart des besoin par des produits fermes



Méthode de couverture – court terme

Couverture des besoins pour la dentelle par des produits optionnels

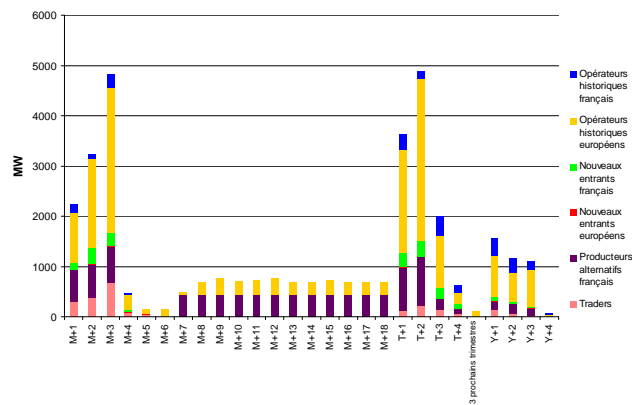


6

Chiffres publiés dans le RS 2007

Répartition des capacités contractualisée lors des consultations tenues en 2007

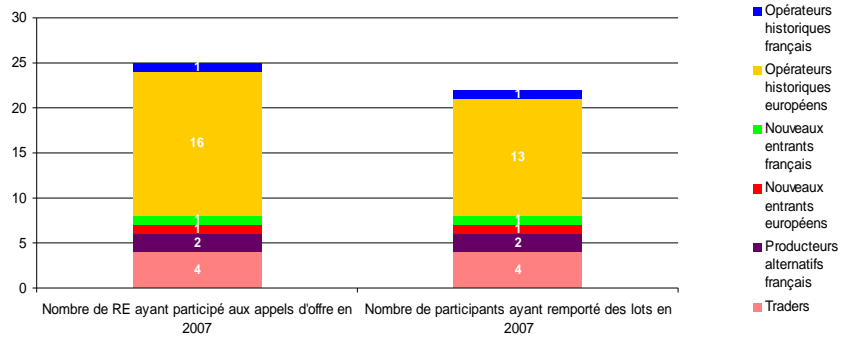
- par catégories d'acteurs -



7

Chiffres publiés dans le RS 2007

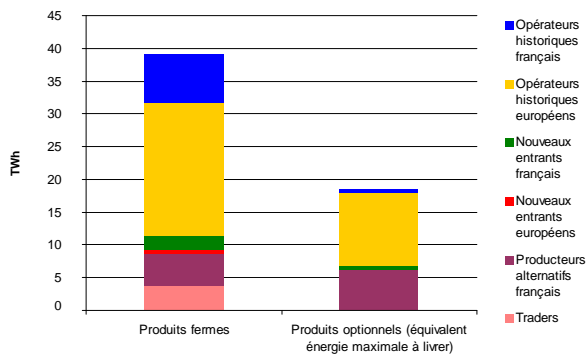
Participation des acteurs de marché aux ventes de pertes à RTE et ERDF en 2007



Chiffres publiés dans le RS 2007

Energie contractualisée lors des consultations tenues en 2007

- par catégories d'acteurs -



Chiffres publiés dans le RS 2007

Parts de marché individuelle sur l'énergie contractualisée lors des consultations tenues en 2007

- par acteurs -

